

P - Dipartimento Di Prevenzione

Budget 2024

Negoziazione effettuata il 28/03/24 09:57:32









Referenti

Ricevente			Firma	Data	Assegnatario			Firma	Data
Giorgio Briganti				28/03/24 12:17:53	Antonio D'Urso				02/04/24 13:23:26




Totali					100,00	0,00		
		Indicatore	Risultato Anno Prec.	Obiettivo	Punti Totali Dirigenza	Punti Totali Comparto	Note	Referente
A		ATTIVITA' E PERFORMANCE: Perseguimento Strategie Regionali e Aziendali			62,00	0,00		
A7		Attività di Prevenzione			25,00	0,00		
	NSG_P01C	Copertura vaccinale nei bambini a 24 mesi per ciclo base (polio, difterite, tetano, epatite B, pertosse, Hib)		>= 95	5	0		Fonte NSG
	NSG_P02C	Copertura vaccinale nei bambini a 24 mesi per la 1° dose di vaccino contro morbillo, parotite, rosolia (MPR)	94,23	>= 95	5	0		Fonte NSG
	NSG_P10C	Copertura delle principali attività riferite al controllo delle anagrafi animali, della alimentazione degli animali da reddito e della somministrazione di farmaci ai fini delle garanzie di sicurezza alimentare per il cittadino		>= 100	5	0		Fonte NSG
	NSG_P12Z	Copertura delle principali attività di controllo per la contaminazione degli alimenti, con particolare riferimento alla ricerca di sostanze illecite, di residui di contaminanti, di farmaci, di fitofarmaci e di additivi negli alimenti di origine animale e vegetale		>= 100	5	0		Fonte NSG
	NSG_P14C	Indicatore composito sugli stili di vita		<= 25	5	0		Fonte NSG
A8		PERFORMANCE COMPLESSIVA SISTEMA DI VALUTAZIONE			37,00	0,00		
	AZ_A5_080	Monitoraggio attività delle UU.OO. / UU.FF. afferenti. % Perfomance media		>= 95	36	0		CdG (DWH-Altri DB)
	REG_A8_001	Partecipazione al raggiungimento degli obiettivi del Sistema di Valutazione della Performance della Sanità Toscana. (valore medio performance)	3,2	>= 3,2	1	0	valutazione media Bersaglio 2022. L'andamento a livello aziendale di un set di indicatori monitorabili, sarà oggetto delle valutazioni intermedie trimestrali	CdG (DWH-Altri DB)

P - Dipartimento Di Prevenzione

Budget 2024

Totali					100,00	0,00		
		Indicatore	Risultato Anno Prec.	Obiettivo	Punti Totali Dirigenza	Punti Totali Comparto	Note	Referente
B	QUALITA', ACCREDITAMENTO E RISCHIO CLINICO				11,00	0,00		
B3	Formazione				11,00	0,00		
	AZ_B3_005	% eventi formativi realizzati all'interno della macro-struttura di riferimento su N° eventi formativi previsti per la macro-struttura nel piano di formazione x100		>=80	5	0		Resp.le Formazione e rapporti con l'Università
	AZ_B3_104	Formazione in ottemperanza alle direttive PNRR. % di personale formato nel rispetto delle quote individuate per ambito di competenza.		>=100	5	0	Quote di personale assegnato alle singole strutture formato per ambito di competenza: 55% trasformazione e competenze digitali (i dirigenti dovranno individuare il personale discendente- tutto il personale è già registrato sul portale); 40 % infezioni ospedaliere (i dirigenti dovranno individuare il personale da iscrivere e comunicarlo alla formazione); 50% FSE (su piattaforma regionale). Le quote considerate a fine anno si intendono comprensive anche del personale formato negli ambiti di riferimento anche negli anni pregressi	Resp.le Agenzia della Formazione Continua - Aziendale
	AZ_B3_105	Partecipazione ad almeno un corso di formazione sui seguenti temi: Salute e Medicina di Genere, Identità di Genere, Linguaggio di Genere, Violenza e Discriminazioni		>=1	1	0	GEP Macro Area 4 Scheda 1	Resp.le Formazione e rapporti con l'Università
C	OBIETTIVI ORGANIZZATIVI, INNOVAZIONE E SVILUPPO				5,00	0,00		
C9	Processi Aziendali				5,00	0,00		
	AZ_C9_002a	Redazione progetto LEAN di miglioramento in formato A3 e validato dal gruppo LEAN aziendale.		>=1	5	0	Tutte le UUOO/UUFF/AOP afferenti devono essere coinvolte in almeno un progetto Lean	Resp.le Staff Direzione Sanitaria
D	BUON USO DELLE RISORSE				22,00	0,00		
D1	Costi				22,00	0,00		
	AZ_D1_001	BENI SANITARI: Rispetto budget assegnato	174.805	<=182.506	5	0	Escluso farmaci. 2.906.645 consuntivo 2023 2.929.046 compreso vaccini	CdG (DWH-Altri DB)
	AZ_D1_001c	BENI SANITARI: Rispetto budget assegnato per VACCINI	2.731.840	<=2.746.540	2	0		CdG (DWH-Altri DB)
	AZ_D1_001d	BENI SANITARI: Rispetto budget assegnato per farmaci	61.507	<=15.658	10	0		CdG (DWH-Altri DB)
	AZ_D1_002	BENI NON SANITARI: Rispetto Budget assegnato	69.661	<=63.933	5	0		CdG (DWH-Altri DB)

Budget 2024

Totali					100,00	0,00		
		Indicatore	Risultato Anno Prec.	Obiettivo	Punti Totali Dirigenza	Punti Totali Comparto	Note	Referente
R	RISORSE A DISPOSIZIONE				0,00	0,00		
R1	Risorse di Personale				0,00	0,00		
	AZ_R1_001	Personale. Personale Dipendente: Unità Equivalenti medie assegnate alla macro-struttura		<=	0	0		CdG (DWH-Altri DB)
	AZ_R1_002	Personale. Specialistica Ambulatoriale: Unità Equivalenti medie assegnate alla macro-struttura		<=	0	0		CdG (DWH-Altri DB)
	AZ_R1_003	Personale. Attività Aggiuntiva: Unità Equivalenti medie assegnate alla macro-struttura		<=	0	0		CdG (DWH-Altri DB)